

## TOSHKENT VILOYAT STATISTIKA BOSHQARMASI



### 2018 yil yanvar-avgust oylarida Toshkent viloyatida sanoat ishlab chiqarishning rivojlanishi

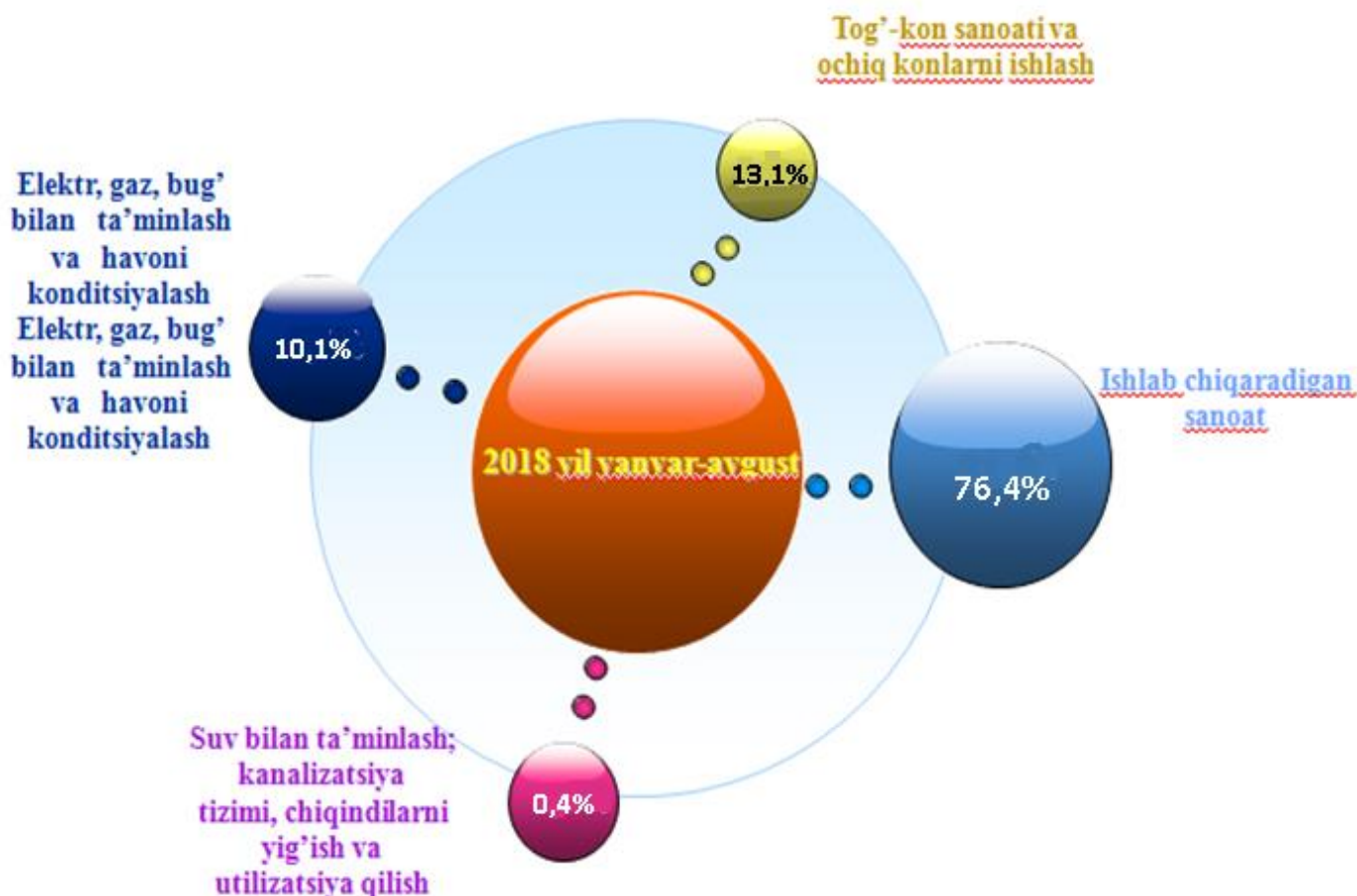
#### RAQAMLAR:

- Sanoat ishlab chiqarish hajmi 21,0 trln.so'mni, o'sish 9,0 % ni tashkil etdi
- Iste'mol tovarlari ishlab chiqarishning o'sish sur'ati -107,4 %
- Iste'mol tovarlarning jami sanoat ishlab chiqarish hajmidagi ulushi - 21,4 %
- Sanoat ishlab chiqarishda kichik biznesning ulushi -19,0 %





Dastlabki ma'lumotlar bo'yicha 2018 yilning yanvar-avgust oylarida Toshkent viloyati korxonalari tomonidan 21.0 trln.so'mlik sanoat mahsulotlari ishlab chiqarilgan bo'lib, o'tgan yilning tegishli davriga nisbatan o'sish sur'ati 109,0 % ni tashkil etdi.

Sanoatning, tog'-kon va ochiq konlarni ishlab chiqarish 1,1 % ga, qayta ishlash 10,2 % ga, elektr, gaz, bug' bilan ta'minlash va havoni konditsiyalash 11,1 % ga, suv bilan ta'minlash, kanalizatsiya tizimi, chiqindilarni yig'ish va utilizatsiya qilish sohalarida 34,4 % ga o'sishi kuzatildi.


#### Yanvar-avgust oylarida iqtisodiy faoliyat turlari bo'yicha sanoat ishlab chiqarish tarkibi



**2018 yil yanvar-avgust oylarida iqtisodiy faoliyat turlari bo'yicha  
sanoat mahsulotlarini ishlab chiqarish**

<i>Sanoat mahsulotlarini tarkibi</i>	<i>mlrd. So'm</i>	<i>O'sish sur'ati, foiz hisobida</i>
<p><b>Iqtisodiy faoliyatning alohida turlari bo'yicha sanoat mahsulotlari ishlab chiqarish hajmi</b></p>	<b>21049,0</b>	<b>109,0</b>
<p><b>Tog'-kon sanoati va ochiq konlarda ishlash</b></p>		<b>2768,5</b> <b>101,1</b>
<i>shu jumladan:</i>		
<p><b>Metall rudalarini qazib olish</b></p>		<b>2405,5</b> <b>101,7</b>
<p><b>Qayta ishlash sanoati</b></p>		<b>16083,1</b> <b>110,2</b>
<i>shu jumladan:</i>		
<p><b>Oziq-ovqat mahsulotlari, ichimliklar ishlab chiqarish</b></p>		<b>22470,1</b> <b>104,9</b>

To'qimachilik mahsulotlari, kiyimlar, teri va unga tegishli mahsulotlar ishlab chiqarish



1699,9

112,9

Yog'och va po'kak buyumlar, poxol va to'qish uchun materiallardan buyumlari, qog'oz va qog'oz mahsulotlari, mebellar ishlab chiqarish



327,8

99,0

Yozilgan materiallarni nashr qilish va aks ettirish



24,6

258,6

Koks va neftni qayta ishlash mahsulotlari ishlab chiqarish



16,8

62,6

Kimyo mahsulotlari, rezina va plastmassa buyumlar ishlab chiqarish



1152,1

104,4

Asosiy farmatsevtika mahsulotlari va preparatlari ishlab chiqarish



106,0

103,8

Boshqa nometall  
mineral mahsulotlar  
ishlab chiqarish



**1343,3**

**89,4**

Metallurgiya sanoati



**6978,0**

**112,9**

Avtotransport vositalari,  
tirkamalar va yarim  
pritseplar ishlab  
chiqarish hamda  
mashina va uskunalarni  
ta'mirlash va o'rnatish,  
tayyor metall buyumlar  
ishlab chiqarish



**1990,6**

**139,2**

Elektr, gaz, bug' bilan  
ta'minlash va  
havoni konditsiyalash



**2115,6**

**111,1**

Suv bilan ta'minlash;  
kanalizatsiya tizimi,  
chiqindilarni yig'ish va  
utilizatsiya qilish



**81,9**

**134,4**

Ishlab chiqarilgan xalq iste'moli mollari, mlrd.so'm

Iste'mol tovarlarini  
ishlab chiqarish



4506,8

107,4

*shu jumladan:*

Oziq-ovqat tovarlari



2441,5

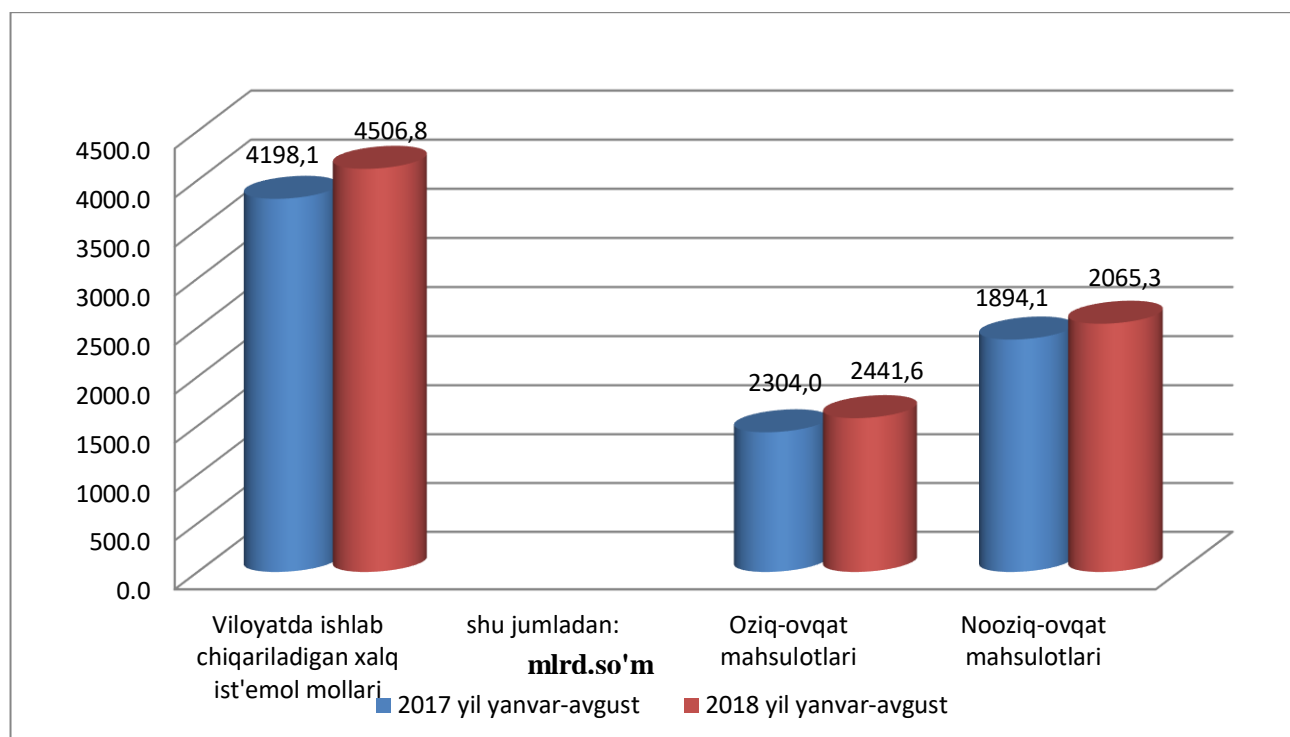
106,0

Nooziq-ovqat tovarlari



2065,3

109,0



**Iqtisodiy faoliyat turlari bo'yicha sanoat mahsuloti turlarini ishlab chiqarish**  
(yirik korxonalar bo'yicha)

<i>Sanoat mahsulotlari nomi</i>	<i>O'lchov birligi</i>	<i>2018 yil yanvar-avgust</i>	<i>O'tgan yilning mos davriga nisbatan % da</i>
---------------------------------	------------------------	-------------------------------	---

**Qayta ishlash sanoati**

Tarkibida ikkita ta'minlovchi element – azot va fosfor bo'lgan mineral yoki kimyoviy o'g'itlar



*ming tonna*

185,7

109,5

Aroq



*mingl. 100% spirt*

13355,1

98,4

Uzum vinosi yoki uzum turpini distillash natijasida olingan spirt nastoykalari, konyak spirtidan tashqari



*ming l. 100% spirt*

24,0

97,0

Uzum vinosi



*ming l.*

795,4

98,9

Pivo (pivo ishlab chiqarish chiqindilardan tashqari)



*ming l.*

97518,7

106,4

Yumshoq bug'doy va spelta uni



ming *tn.*

74,6

101,9

---

Birinchi navli undan tayyorlangan bug'doy noni(buxanka), og'irligi 600 g



*tn*

983,5

60,6

---

Tozalangan paxta yog'i va uning fraksiyalari (kimyoviy modifikatsiya qilinganlaridan tashqari)



*tn*

2759,8

65,2

---

Paxta tolasi



ming *tn.*

28103

71,3

---

Paxta chigiti



ming *tn.*  
ming *tn.*

45584

73,8

---

Paxta tiviti (lint)



*tn*

2353

76,2

---

## Elektr, gaz, bug' bilan ta'minlash va havoni konditsiyalash

Issqlik elektr markazlari  
(IEM) ishlab chiqargan  
elektr energiyasi



*mln.kVt/s*      3120,4      73,3

Bug' va issiq suv  
(issqlik energiyasi )



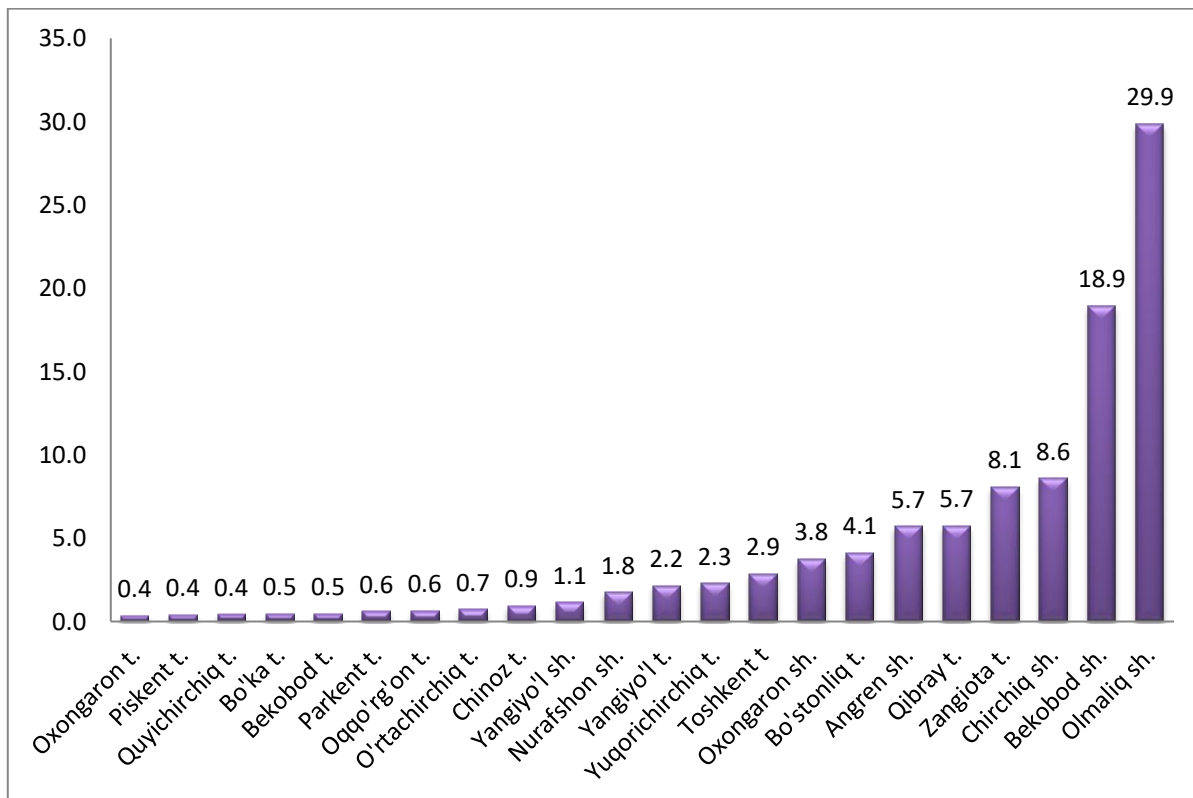
*ming  
Gkal.*      2044,6      98,2

### ***Hududlarning sanoat ishlab chiqarishi.***

Viloyat sanoat ishlab chiqarish hajmi tarkibida eng ko'p Olmaliq shahar (viloyati sanoat ishlab chiqarish hajmning 29.9% ulushini), Bekobod shahar (18,9 %), Chirchiq shahar (8,6 % Zangiota (8.1 %)), Qibray (5,7%) tumani, Angren (5,7%) shaharhissasiga to'g'ri kelmoqda.



**2018 yilning yanvar-avgust oylarida hududlarning jami sanoat ishlab chiqarish hajmidagi ulushi, % da**



Shu bilan birga eng kam ulush Ohongaron, Piskent, Quyichirchiq (0,4 %), Bo'ka, Bekobod (0,5 %), Parkent (0,6 %) va Oqqo'rg'on (0,6 %) tumanlariga to'g'ri keladi.

**Toshkent viloyati statistika boshqarmasi sanoat statistikasi bo'limi**  
 Nashr uchun mas'ul: **I.Glazunova**  
 (71)230 86 66